

SURAMERICANA S.A.
Estado Consolidado de Resultados y Otros Resultados Integrales
Año que terminó el 31 de diciembre de 2015
(Con cifras comparativas para el año que terminó el 31 de diciembre de 2014)
(Expresado en millones de pesos Colombianos)


	Nota	31-dic-15	31-dic-14
Ingresos			
Primas emitidas	32	5.884.032	5.048.009
Primas cedidas	32	(882.139)	(741.253)
Primas retenidas (netas)	32	5.001.893	4.306.756
Ingresos por Comisiones	33	153.184	114.844
Prestación de Servicios	34	1.779.099	1.460.359
Dividendos	35	15.465	14.919
Ingresos por inversiones	35	531.886	452.316
Ganancias a valor razonable	35	57.939	159.851
Ganancia por método de participación de Asociadas		3.970	1.670
Ingresos por propiedades de inversión	14	15.445	2.421
Diferencia en cambio (Neto)	35	20.327	4.696
Otros ingresos		100.717	88.797
Ingresos totales		7.679.925	6.606.629
Gastos			
Siniestros totales	36	(3.081.286)	(2.611.591)
Reembolso de siniestros	36	430.407	307.296
Siniestros retenidos	36	(2.650.879)	(2.304.295)
Reservas netas de producción	9	(322.050)	(264.393)
Costos por prestación de servicios	34	(1.832.290)	(1.435.765)
Gastos administrativos	37	(694.913)	(597.261)
Beneficios a empleados	22	(481.577)	(409.409)
Honorarios	33	(482.636)	(416.041)
Comisiones intermediarios	33	(503.147)	(430.821)
Amortizaciones	17	(9.798)	(8.385)
Depreciaciones	15	(18.201)	(15.862)
Otros gastos		(110.376)	(128.383)
Intereses	35	(38.810)	(30.351)
Pérdidas en venta de inversiones	35	(589)	292
Deterioro	39	(1.766)	(19.567)
Gastos totales		(7.147.032)	(6.060.241)
Ganancia antes de impuestos		532.893	546.388
Impuestos a las ganancias	11	(189.610)	(167.904)
Ganancia Neta		343.283	378.484
Ganancia de la controladora		342.808	379.129
Ganancia (pérdida) no controladora		475	(645)
Ganancias por acción		5.008.370	5.539.015
Utilidad neta por acción	38	5.008.370	5.539.015


Otros resultados integrales


	Nota	2015	2014
Otro Resultado Integral Neto de Impuestos			
Ganancia		342.808	379.129
Otro resultado integral, neto de impuestos, ganancias (pérdidas) de inversiones en instrumentos de patrimonio	29	2.940	(21)
Otro resultado integral, neto de impuestos, ganancias (pérdidas) por revaluación	29	(2.176)	18.581
Otro resultado integral, neto de impuestos, ganancias (pérdidas) por nuevas mediciones de planes de beneficios definidos	29	565	-
Participación de otro resultado integral de asociadas y negocios conjuntos contabilizados utilizando el método de la participación que no se reclasificará al resultado del periodo, neto de impuestos	29	423	414
Total otro resultado integral que no se reclasificará al resultado del periodo, neto de impuestos		1.752	18.974
Ganancias por diferencias de cambio de conversión, neta de impuestos	29	104.641	55.515
Pérdida por cobertura de inversiones neta en negocio en el extranjero, neto de impuestos	29	(13.699)	-
Total otro resultado integral que se reclasificará al resultado		90.942	55.515
Total Otro resultado integral		92.694	74.489
Resultado integral total		435.502	453.618
Resultado Integral atribuible a la participación controladora		435.502	453.616
Resultado Integral atribuible a participaciones no controladora		-	2

La utilidad por acción está expresada en pesos colombianos

Las notas en las páginas 17 a 163 son parte integral de los estados financieros consolidados


Gonzalo Alberto Perez Rojas
Representante Legal


Luis Fernando Ramirez Marin
Contador
N.º 16631-T


Yeny Marcela Vásquez Cardona
Revisor Fiscal
T. P. 120697-T
Miembro de KPMG Ltda.
(Véase mi informe del 24 de febrero de 2016)